# ABRAHAM LE VAILLANT EXPLORATEUR DE DIEU

## GENÈSE 11-25

KAY ARTHUR
JANNA ARNDT

HARVEST HOUSE PUBLISHERS
Eugene, Oregon 97402

Les citations bibliques utilisées dans ce livre sont extraites de la Bible Segond 21 copyright © 2007, Société Biblique de Genève, tous droits réservés

Illustrations par Steve Bjorkman

Couverture par Left Coast Design, Portland, Oregon

Découvre par toi-même est une marque déposée de Hawkins Children's LLC. Les éditeurs Harvest House sont une licence exclusive de la marque déposée fédérale Découvre par toi-même.

Découvre par toi-même Études biblique inductives pour les enfants
**ABRAHAM LE VAILLANT EXPLORATEUR DE DIEU**
Copyright © 2003 par les Ministères Précepte Internationaux
Publié par Harvest House Publishers Eugene, Oregon 97402

**Tous droits réservés.** Aucune partie de ce livre ne peut être reproduite ou transmise sans la permission écrite de l'éditeur sous aucune forme ni par aucun procédé, qu'il soit mécanique ou électronique, incluant la photocopie, l'enregistrement et tout autre système d'emmagasinage ou de recouvrement d'information sans la permission de l'éditeur.

# TABLE DES MATIÈRES

À la recherche de la vérité—
Une étude biblique que tu peux faire ! 4
1. La courageuse aventure d'Abraham 5
2. Une alliance du sang . . . . . 35
3. Le nouveau nom d'Abram . . . . . 63
4. Feu et soufre . . . . . 85
5. Abraham fait la fête . . . . . 107
6. L'épreuve de la foi d'Abraham . . . . . 127
Corrigé des activités . . . . . 151
Feuilles d'observation . . . . . 155

# À La recherche de La vérité— une étude biblique que tu peux faire!

Hé, devine quoi ! Molly, Sam (le grand détective beagle) et moi, nous sommes en route vers l'ouest; nous allons suivre la piste de l'Oregon. C'est vraiment excitant ! En passant, je m'appelle Max et nous voudrions que tu te joignes à nous pour vivre une aventure épatante dans la parole de Dieu. Nous allons traverser le désert brûlant et poussiéreux à la découverte d'un des vaillants explorateurs de Dieu—un homme appelé Abram.

Savais-tu que les pionniers qui ont suivi la piste de l'Oregon ont laissé derrière eux leurs foyers, leur pays et leurs familles pour commencer une vie nouvelle dans un pays qu'ils n'avaient jamais vu, dans l'espoir d'avoir une vie meilleure ? Et QU'en est-il d'Abram ? QUI est ce vaillant explorateur ? POURQUOI a-t-il quitté son foyer et a-t-il voyagé vers un pays qu'il ne connaissait pas ? POURQUOI Dieu a-t-il changé son nom d'Abram à Abraham ? Et QU'a-t-il fait pour que sa vie soit remplie de bénédictions et qu'il soit appelé l'ami de Dieu ? N'est-ce pas merveilleux de penser que Dieu pourrait t'appeler son ami ?

Tu découvriras tellement de choses au sujet d'Abraham en étudiant la carte routière de Dieu, c'est-à-dire la Bible—la source de toute vérité—et en demandant à l'Esprit de Dieu de te conduire. Tu as aussi ce livre qui est une étude inductive.

Le mot « inductive » signifie que tu vas toi-même directement à la Bible pour investiguer la vie d'Abraham dans le livre de la Genèse. Tu pourras découvrir par toi-même ce que la Bible dit au lieu de dépendre de ce que quelqu'un d'autre en dit.

Alors fais tes bagages et n'oublie pas la carte routière de Dieu ! Nous allons débuter cette aventure sur la route cahoteuse de l'ouest en découvrant ce que signifie marcher par la foi et devenir l'ami de Dieu. En route vers l'ouest ! Allons-y !

## Ce qu'il te faudra

▼

Une Bible
Stylo ou crayon
Crayons de couleur
Fiches
Un dictionnaire
Ce cahier

# 1



## La courageuse aventure d'Abraham

## Genèse 11-14

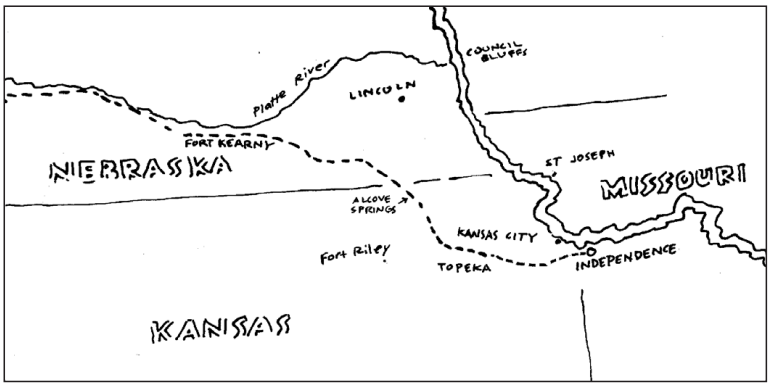


« Enfin, le VUS est chargé et nous sommes prêts à partir. Eh alors, où est Sam ? Sam, où es-tu ? Viens t'en, nous sommes prêts à partir. Attention, le voilà qui arrive ! Vite ! Poussons-nous ! Ouf, juste à temps. Sam, calme-toi. Tu as failli renverser Molly. »

« Bien, entassons-nous dans le VUS et mettons-nous en route. Notre premier arrêt est à St-Louis au Missouri, là où de nombreux pionniers se rassemblaient, prêts à partir pour l'aventure de leur vie. Sors donc la carte routière de Dieu, la Bible, et pendant que nous nous mettons en route vers l'ouest pour cette grande aventure, allons à la découverte de ce vaillant explorateur de Dieu. **Qui** est Abram et **pourquoi** a-t-il quitté sa maison ? Était-ce par esprit d'aventure ou bien en vue d'une vie meilleure, comme c'était le cas pour certains de nos pionniers ? Ouvrons la carte routière de Dieu afin de le découvrir. »




## SUR LES TRACES DE CE VAILLANT EXPLORATEUR

Nous voici en route. En ouvrant la carte routière de Dieu afin de découvrir **qui** est Abram, **quelle** est la première chose que tu auras besoin de faire ? Le sais-tu ? C'est bien ça. prier. L'étude de la Bible devrait toujours débuter par la prière.

Nous avons besoin que Dieu soit le Chef de file pour nous diriger sur le chemin vers l'Orégon. Le chef de file était le dirigeant de tout le convoi de chariots. C'est lui qui décidait s'il fallait avancer ou arrêter. Il décidait aussi quel chemin prendre. Sa parole faisait la loi !

Tout comme le chef de file du convoi prenait soin des pionniers durant leur voyage, nous avons besoin que Dieu nous dirige et nous enseigne par son Saint-Esprit tandis que nous entreprenons ce voyage dans sa Parole afin de pouvoir comprendre ce qu'il dit et bien interpréter sa Parole. Prions, et ensuite nous pourrons commencer à lire la carte routière de Dieu.

*Père céleste, nous te louons parce que tu es notre Berger qui nous conduit dans l'étude de ta Parole. Ouvre nos yeux afin que nous puissions voir la vérité en étudiant la vie d'Abram. Ouvre nos cœurs afin de comprendre ta Parole, ce qu'elle signifie. Aide-nous à appliquer à nos vies tout ce que nous apprenons pour être plus comme Jésus. Nous voulons te plaire. Nous t'aimons et te demandons ces choses au nom de Jésus. Amen.*

La vie d'Abram débute dans le livre de la Genèse, qu'on appelle le livre des commencements. Donc en débutant notre recherche sur ce vaillant explorateur, il faut nous remettre dans le contexte en révisant le livre de la Genèse.

**Qu'est-ce** que le contexte ? Le contexte est l'environnement dans lequel se trouve une chose. Ceci est très important dans le cadre d'une étude biblique. Le mot contexte est une combinaison de deux mots : con, qui signifie « avec » et texte, qui signifie « ce qui est écrit ».

Ainsi quand tu cherches le contexte dans la Bible, tu tiens compte des versets et des chapitres qui entourent le passage que tu étudies. Ici nous regardons tout le livre de la Genèse dans son entier ainsi que son rapport avec le reste de la Bible.

Le contexte inclut aussi :

- ✞ L'endroit où un événement a lieu. (C'est le contexte géographique—comme par exemple connaître l'endroit où Abram vivait. Vivait-il dans le pays de Canaan ou bien aux États-Unis ?)
- ✞ À quel moment dans l'histoire un événement se produit. (C'est le contexte historique — tel que : Abram a-t-il vécu avant Noé et le déluge ou bien après le déluge ?)
- ✞ Les coutumes d'un groupe de personnes. (C'est le contexte culturel. Par exemple, Abram vivait-il dans une tente ou bien dans une maison comme nous, aujourd'hui ?)

Si tu as déjà étudié la partie un de la Genèse, *La création extraordinaire de Dieu*, et la partie deux, *Excavation du passé*, tu as alors découvert par toi-même que la Genèse est un livre de générations. Une génération c'est ce qui est amené à l'existence et nous montre d'où quelque chose ou quelqu'un vient. Une génération nous montre l'ordre des naissances, l'histoire familiale.

Dans Genèse 2.4 nous voyons les générations (ou origines) des cieux et de la terre. Dans Genèse 5.1 nous trouvons les générations (ou postérité) d'Adam. Les générations de Noé se retrouvent dans Genèse 6.9; les générations de Sem, Cham et Japhet dans Genèse 10.1; et les générations de Sem dans Genèse 11.10. Où Abram se situe-t-il dans toutes ces générations ? Allons voir.

Rends-toi aux feuilles d'observation. Ce sont les pages à la fin du cahier sur lesquelles le texte biblique est imprimé pour que tu puisses le consulter facilement au cours de ta recherche sur la vie d'Abram.

Lis maintenant Genèse 11. 24-32 et marque le mot Abram chaque fois que tu le rencontres en le coloriant en bleu. N'oublie pas de

marquer de même tous les pronoms qui font référence à *Abram*. **Qu**'est-ce que des pronoms ? Regarde bien la carte de Max et Molly ci-dessous.

## PRONOMS

Les pronoms sont des mots qui remplacent les noms. Un nom est une personne, un lieu ou une chose. Un pronom prend la place du nom ! Voici un exemple. « Molly et Max sont en route vers l'ouest et vont suivre la piste de l'Oregon. Ils devront parcourir environ 4827 kilomètres de leur foyer jusqu'au bout de la piste. » Le mot ils, dans la deuxième phrase est un pronom parce qu'il remplace les noms Molly et Max. C'est un autre mot que nous utilisons pour désigner Molly et Max.

Alors quand tu marques des personnes, fais attention à ces autres pronoms.

| | | | |
|---|---|---|---|
| Je | tu | il | elle |
| moi | toi | lui | le, la |
| mien | tien | sien | sienne |
| nous | vous | ils | elles |
| notre | votre | leur | |
| nôtre | vôtre | | |

Maintenant que tu as marqué Abram, retourne au texte et marque une expression clé du livre de la Genèse. « voici la postérité de », en l'entourant d'un carré bleu.

Bien ! Posons maintenant quelques questions. Un explorateur s'informe toujours des faits en posant plein de questions avant de se lancer à l'aventure.

Voyons **ce que** nous pouvons apprendre au sujet d'Abram et de sa famille à l'aide des mots qui posent des questions : **qui**, **quoi**, **où**, **quand**, **pourquoi** et **comment**.

1. Poser la question **qui**, t'aide à trouver.

   **Qui** a écrit ceci ?

   Il s'agissait de **qui** ?

À **qui** cela a été écrit ?

**Qui** a dit ceci ou fait cela ?

2. **Quoi**, t'aide à comprendre.

   De **quoi** l'auteur parle-t-il ?

   **Quels** sont les principaux événements ?

3. **Où**, t'aide à apprendre.

   **Où** cela s'est-il passé ?

   **Où** sont-ils allés ?

   **Où** cela a été dit ?

   Lorsque nous découvrons un « **où** », nous soulignons l' « endroit » deux fois en vert.

4. **Quand**, nous parle du temps, et nous le marquons avec un cadran vert comme ceci :

   **Quand**, nous dit :

   **Quand** cet événement a eu lieu ? Ou bien **quand** il arrivera ?

   **Quand** les personnages principaux ont fait quelque chose ?

   Cela nous aide à suivre l'ordre des événements.

5. **Pourquoi** pose des questions comme :

   **Pourquoi** il a dit cela ?

   **Pourquoi** y sont-ils allés ?

   **Pourquoi** est-ce arrivé ?

6. **Comment** te fait comprendre des choses comme :

   **Comment** cela doit-il se faire ?

**Comment** les gens savaient-ils que quelque chose est arrivé ?

Allons maintenant à la découverte des faits.

De **qui** est la généalogie dans Genèse 11.27 ?

_____

En lisant de nouveau Genèse 11.10, nous constatons que Térach descend de la lignée de Sem. Voyons maintenant **qui** fait partie de l'arbre généalogique de Térach.

Genèse 11.27 De **qui** Térach était-il le père ?

_____

Genèse 11.27 De **qui** Haran était-il le père ?

_____

Genèse 11.29 **Qui** était la femme d'Abram ?

_____

Genèse 11.30 **Qu**'apprenons-nous sur Saraï ?

_____

Genèse 11.31 **Où** la famille de Térach habitait-elle ?

_____

Genèse 11.32 **Qu**'est-il arrivé à Térach à Charan ?

_____

Retourne maintenant à Genèse 11.27-29 afin de pouvoir ajouter des noms dans l'arbre généalogique de Térach. Nous continuerons à le compléter au cours de notre voyage dans la Parole de Dieu.

Étonnant tout ce que tu as pu découvrir en ne consultant qu'une petite partie de la carte routière de Dieu ! Tu vas devenir un bon explorateur !

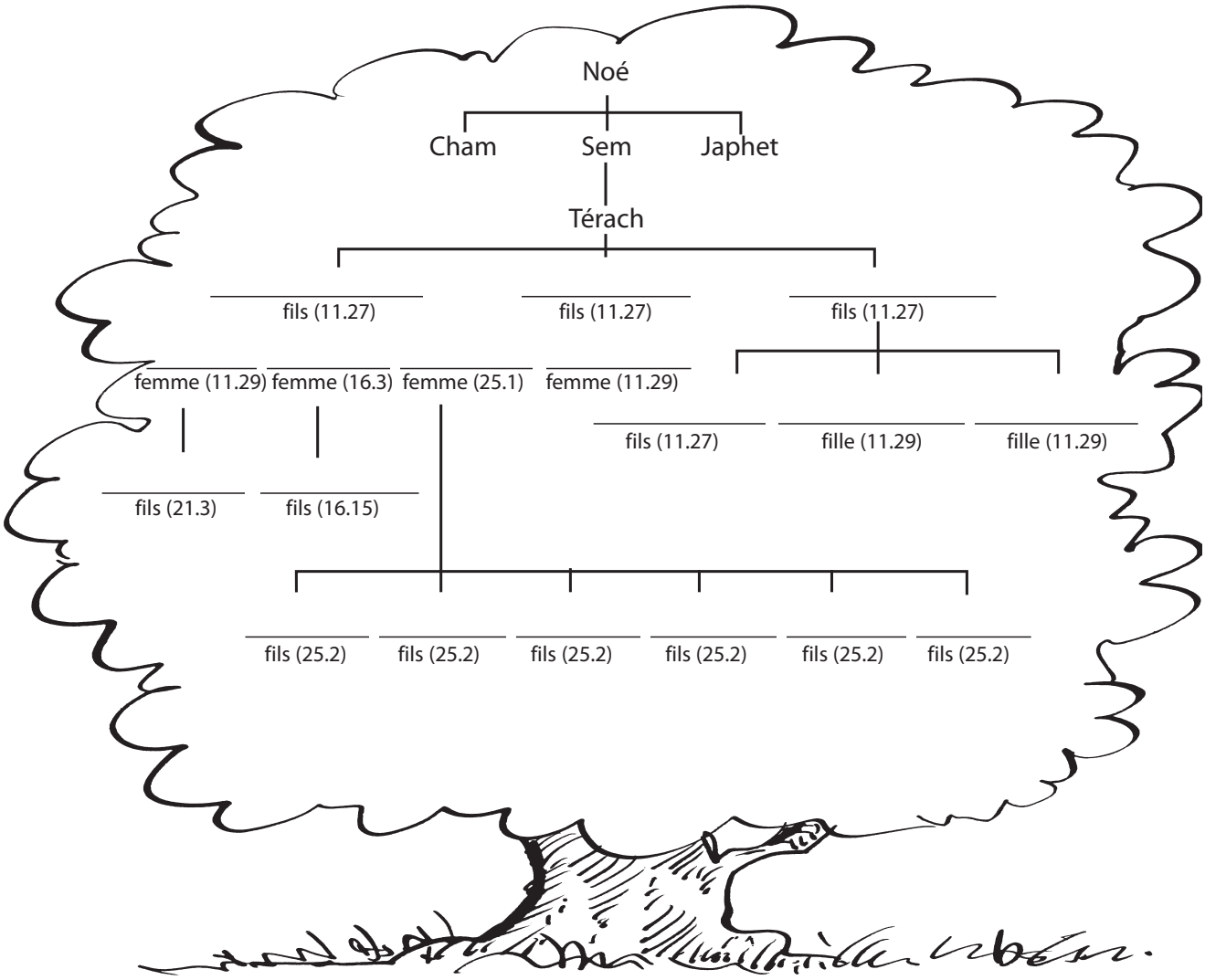

Avant d'arriver à St-Louis, il y a encore une autre chose que tu dois faire. Un vaillant explorateur de la parole de Dieu doit être bien préparé pour le voyage planifié par Dieu pour lui ou elle. La seule façon d'être prêt pour tout ce que Dieu a pour toi est de connaître la parole de Dieu. Serrer la parole de Dieu dans ton cœur te gardera sur le bon chemin quand la route deviendra difficile, et te donnera de l'espoir lorsque tu mettras ta confiance en Dieu.

La mémorisation d'un verset par leçon fait partie de ton voyage à travers le désert, de sorte que lorsque tu arriveras à la ville d'Oregon, dans l'état de l'Oregon, tu seras bien équipé pour tout ce que Dieu a prévu pour ta vie.

Tu pourras utiliser tes talents de conducteur afin de trouver le bon chemin dans le labyrinthe qui se trouve ci-dessous. Remplis ensuite les espaces vides avec les mots que tu auras trouvés.

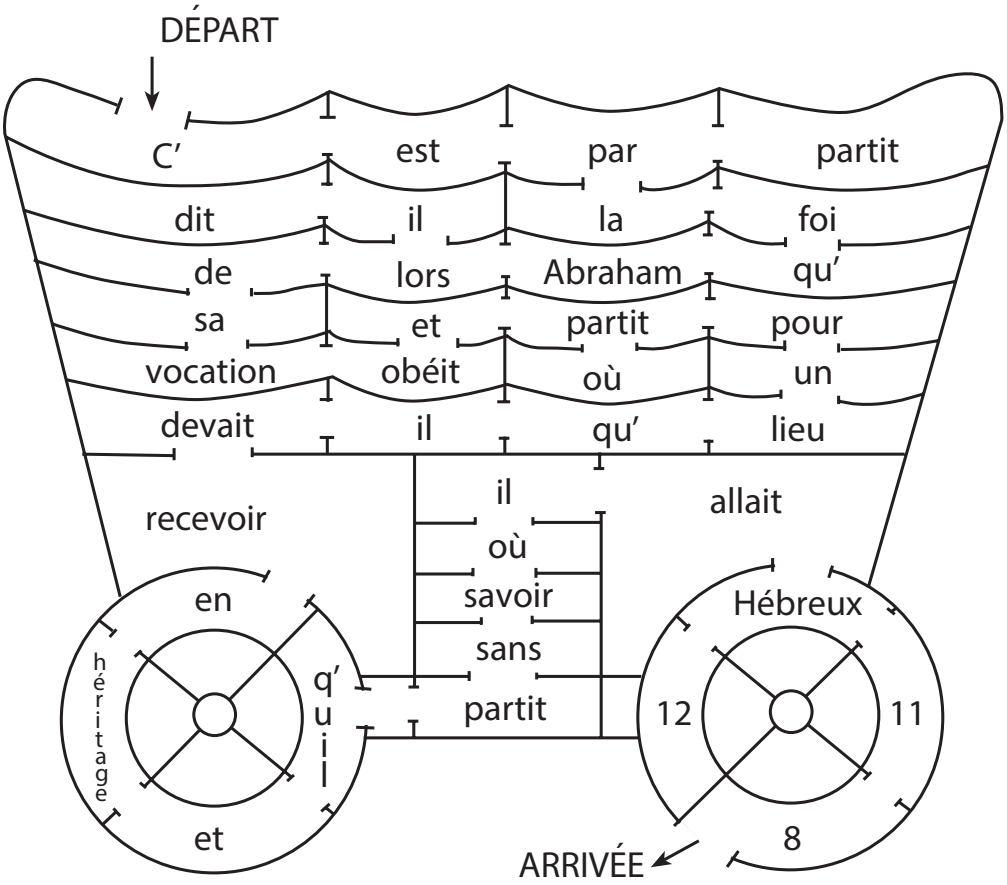

_____ _____ _____, _____ _____
_____ _____, _____ _____ _____
_____ _____ _____ _____ _____ _____
_____ _____ _____ _____ _____
_____; _____ _____ _____ _____,
_____ _____ _____ _____ _____
_____.

Hébreux ____ . _____

Bravo ! Pratique ton verset en le récitant trois fois de suite à voix haute, trois fois par jour !




## Dieu appelle Abram

« Regarde ! », s'exclame Molly alors que Max, Sam et leurs familles traversent le parc à St-Louis en direction de l'arche St-Louis. « La voici, juste devant nous. Je n'en crois pas mes yeux. Comme c'est énorme ! »

« Impressionnant ! Dépêchez-vous, tout le monde. J'ai tellement hâte de la voir de près. Allons-nous réellement monter jusqu'en haut de l'arche, papa ? »

« Certainement », répond Luc, le père de Max. « Nous pouvons accéder au haut de l'arche à bord d'une cabine miniature à cinq passagers. Ensuite, nous pouvons pénétrer à l'intérieur du haut de l'arche et regarder au travers de toutes petites fenêtres. »

« Ça va être formidable », dit Max. À quelle hauteur serons-nous ? »

Tante Katy, la mère de Molly, répond en lisant le guide.

« L'arche est l'un des monuments des États-Unis les plus gigantesques. Elle mesure 1014 mètres de hauteur ! »

« Cool ! », répond Max. « Nous y sommes presque. Faisons une course, Molly. »

« D'accord », répond Molly en riant. « Partez », crie-t-elle en s'élançant dans la prairie et en gagnant la course pour être la première à toucher l'arche.



Tandis que nous nous joignons à Max, Molly et Sam afin de nous rendre tout en haut, prenons le temps de parler à notre Chef de file—Dieu. Nous pourrons ensuite sortir la carte routière de Dieu et découvrir ce qui se passe avec notre vaillant explorateur, Abram.

Tandis que nous nous rendons en haut de l'arche, tourne à tes feuilles d'observation sur Genèse 11.24-32.

Nous allons réviser ce que nous avons vu hier lorsque nous avons découvert **qui** est la famille d'Abram.

Genèse 11.31 **Où** vivaient-ils ?

À_____ en_____

Vers **où** Térach (père d'Abram) se dirigeait-il avec Abram, Lot (le petit fils de Térach et neveu d'Abram) et Saraï (la femme d'Abram) ?

Au _____ de_____

Mais **où** ont-ils abouti ?

À _____

Genèse 11.32 Et **Que** s'est-il passé ensuite ?

_____ mourut.

Mais **pourquoi** Térach avait-il décidé de déménager avec sa famille ? Le sais-tu ? Nous allons le découvrir en consultant des renvois. C'est **quoi** des renvois ? Consulter des renvois c'est comparer les Écritures avec les Écritures en allant voir d'autres passages dans la Bible. C'est un outil très important pour l'étude de la Bible. Nous pouvons l'utiliser lorsque nous cherchons la signification des Écritures parce que les Écritures ne contredisent jamais les Écritures.

Sortons la carte routière de Dieu (la Bible). Cherche et lis Actes 7.1-5.

Actes 7.2-3 **Pourquoi** Abraham (Abram) a-t-il décidé de quitter son pays ?

_____

_____

Actes 7.2 **Quand** Dieu a-t-il parlé à Abraham ?

Lorsqu'il était en _____, avant qu'il

s'établisse à _____

Actes 7.3 **Qu**'est-ce que Dieu a dit à Abraham de faire ?

_____

_____

Actes 7.4 **Qu**'est-ce qu'Abraham a fait ?

_____

Actes 7.4 **Qu**'est-ce que Dieu a demandé à Abraham de faire après la mort de son père ?

_____

Cherche et lis Ésaïe 51.1,2.

Ésaïe 51.2 **Quand** Dieu a-t-il appelé Abraham ?

_____

Ésaïe 51.2 **Qu**'est-il arrivé après que Dieu a appelé Abraham ?

Dieu l'a _____ et _____.

Allons maintenant voir un autre verset—ton verset à mémoriser. L'as-tu pratiqué aujourd'hui ? Cherche et lis Hébreux 11.8.

**Qu**'est-ce qu'Abraham a fait lorsqu'il a été appelé ?

Il o __ __ __ __ t.

**Comment** ? Par la _____

_____

Abraham savait-il où il allait ?

_____

Regarde la carte qui suit afin de voir la route qu'Abraham a suivie pour se rendre en Canaan.

Nous savons maintenant **POURQUOI** Térach a décidé de déménager avec sa famille. Actes 7 nous dit que Dieu est apparu à Abraham et lui a dit de quitter son pays et sa famille pour aller dans un pays qu'Il lui montrerait. Ésaïe 51 et Hébreux 11 nous montrent que Dieu a appelé Abraham. Dans Hébreux nous avons aussi vu qu'Abraham a obéi, sans savoir où il allait. Assez étonnant, non ?

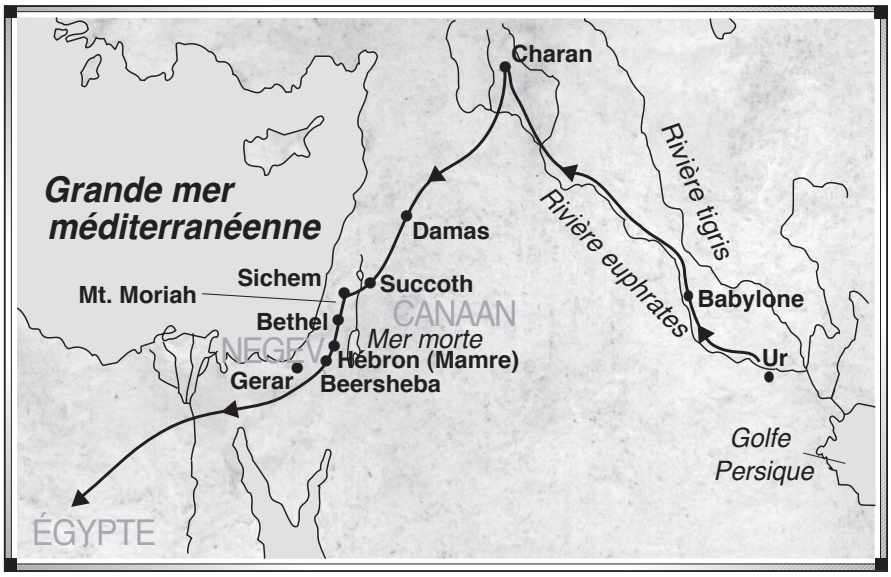


Abraham avait la foi. Il faisait confiance à Dieu et l'a suivi lorsque Dieu l'a appelé, quand bien même il ne savait pas où cela le conduirait.

Et toi, as-tu placé ta foi en Dieu ? Es-tu prêt à le suivre ? Obéis-tu lorsque Dieu te montre ce que tu dois faire ? Pense à la façon dont tu réponds à l'appel de Dieu.

Nous en saurons davantage demain en poursuivant notre voyage. Nous sommes maintenant en haut de l'arche et c'est le temps de pratiquer notre verset à mémoriser tout en contemplant le paysage de St-Louis à 1014 mètres au-dessus du sol !

## APPRENANT À SUIVRE DIEU

« C'était super, n'est-ce pas de nous retrouver en haut de l'arche ! », dit Max à Molly, en prenant leur petit déjeuner, le lendemain matin.

« Oh oui, c'était chouette », répond Molly. « Mais c'était autre chose pour se rendre là-haut. Nous étions tellement à l'étroit dans cette petite cabine mal ventilée. Je croyais que ces quatre minutes ne finiraient jamais. »

Max se met à rire et réplique : « Sam non plus n'a pas tellement aimé ça. Je ne sais pas pour toi, mais moi, je ne l'ai jamais entendu aboyer autant. »

Jeanne, la mère de Max répond : « Sam, tu as failli nous faire expulser de l'arche. Sois un bon chien aujourd'hui tandis que nous nous rendons à Independance au Missouri—un des trois points de départ des pionniers. Ce sera le départ officiel de notre voyage sur la piste de l'Oregon. »

« Bravo ! », s'exclament Max et Molly. « Nous sommes prêts pour le départ ! »

Et toi ? As-tu parlé avec le Chef de file ? Entamons la prochaine partie de notre voyage. Rends-toi à Genèse 12 sur tes feuilles d'observation. Aujourd'hui, en lisant notre carte, il nous faut marquer des *mots clés*.

C'est quoi des mots clés ? Les mots clés sont des mots qui apparaissent plus d'une fois. On les appelle mots clés parce qu'ils aident à *déverrouiller* le sens du chapitre ou du livre que tu étudies et ils te donnent des indices de ce qui est le plus important dans un passage des Écritures.

✞ Les mots clés sont habituellement utilisés à plusieurs reprises.

✞ Les mots clés sont importants.

✞ Les mots clés sont utilisés par l'auteur dans un but.

Dès que tu trouveras un mot clé, il faudra le marquer d'une façon spéciale en utilisant une couleur spéciale ou un symbole de sorte que tu pourras rapidement le repérer dans les Écritures. N'oublie pas de marquer les pronoms qui sont reliés au mot. Allons-y. Lis Genèse 12 et marque les mots clés suivants.

L'Éternel (dessine un triangle mauve et colorie en jaune)

Abram (colorie en bleu)

bénirai (béniront, bénies) (entoure d'un nuage bleu et colorie en rose)

pays (souligne deux fois en vert et colorie en bleu)

autel (trace un carré rouge autour)

Lot (colorie en orange)

famine (encadre en noir et colorie en brun)

N'oublie pas de marquer tout ce qui te dit **où** en soulignant l' **endroit** deux fois en vert. Et n'oublie pas de marquer tout ce qui te dit **quand** en dessinant un cadran vert comme celui-ci.

Dressons maintenant une liste de ce que Dieu a promis à Abram.

Genèse 12.1 Je vais te donner un _____ que je te montrerai.

Genèse 12.2 Je ferai de toi une _____ _____.

Genèse 12.2 Je te _____ et je rendrai ton n ____ ____ grand.

Genèse 12.7 Je donnerai ce _____ à ta _____.

En suivant Abram dans notre voyage de la foi, il faut être attentif pour voir ce que Dieu fait. Dieu tient-il les promesses faites à Abram ? Rappelle-toi qu'à ce moment-là Saraï était stérile. Stérile signifie qu'elle et Abram n'ont jamais pu avoir d'enfants ; et pourtant Dieu a promis de faire d'Abram une grande nation et de donner ce pays à ses descendants. Pour

que Dieu fasse d'Abram une grande nation, nous savons qu'un jour il donnerait un enfant à Abram et Saraï.

Poursuivons notre recherche des faits en posant les 6 questions de base.

Genèse 12.4 **Quel** âge Abram avait-t-il lorsqu'il est parti de Charan ?

_____

Est-ce possible qu'Abram ait 75 ans et qu'il n'ait pas encore d'enfant ? (En passant, as-tu pensé de dessiner un cadran vert sur l'âge d'Abram ?)

Genèse 12.5 **Qui** Abram a-t-il pris avec lui ?

_____

Genèse 12.5 **Où** s'en allaient-ils ?

_____

Genèse 12.6 Jusqu'**où** Abram s'est-il rendu ?

_____

Jette un coup d'œil sur ta carte. Trouve l'endroit où Abram s'est arrêté et encercle-le en vert.

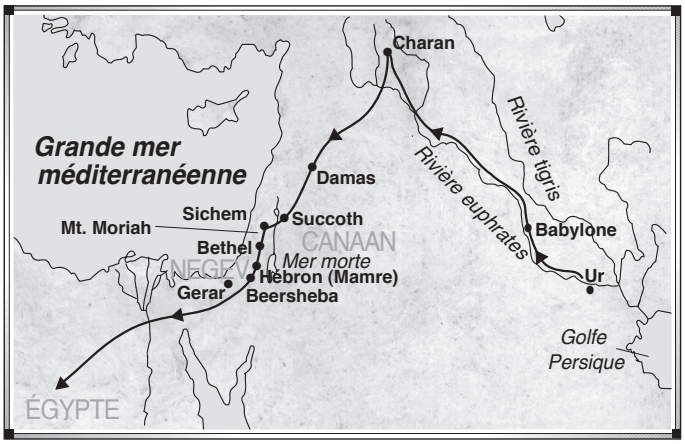

Genèse 12.7 **Que** s'est-il passé dans ce verset ?

_____

_____

Genèse 12.7 **Qu**'est-ce qu'Abram a bâti à cet endroit ?

_____

Genèse 12.8 **Qu**'est-ce qu'Abram a fait ici ?

_____

Genèse 12.9 Vers **où** Abram s'est-il dirigé ?

_____

Genèse 12.10 **Qu**'est-il arrivé ?

_____

Genèse 12.11-13 **Qu**'est-ce qu'Abram a dit à Saraï de faire lorsqu'ils arriveraient en Égypte ?

_____

_____

Genèse 12.15 **Qu**'a fait Pharaon ?

_____

Genèse 12.16 **Comment** Abram a-t-il été traité ?

_____

Genèse 12.17 **Qu**'est-ce que le Seigneur a fait ?

_____

Genèse 12.17 **Pourquoi**?

_____

Genèse 12.18 **Qu**'est-ce que Pharaon a fait ?

_____

_____

Pense à la quantité de choses que nous avons découverte au cours de notre voyage aujourd'hui ! Dès le début de son voyage où il suivait Dieu, Abram est arrivé à Sichem où Dieu lui est apparu et lui a rappelé Sa promesse. **Quelle** a été la réponse d'Abram ? Il a bâti un autel et a adoré Dieu.

Il a poursuivi ensuite son voyage vers Aï où nous voyons Abram, non seulement bâtir un autre autel pour adorer Dieu, mais nous le voyons aussi invoquer le nom de l'Éternel.

Savais-tu que, dans la Bible, le nom d'une personne révèle son caractère ? Ainsi lorsqu'Abram a invoqué le nom de l'Éternel, il reconnaissait **qui** était Dieu, son caractère et ses voies. Adorer Dieu c'est reconnaître qu'il est digne, c'est lui rendre l'honneur et la révérence qui lui sont dus. C'est louer Dieu pour **qui** il est.

Dieu s'est montré fidèle en conduisant Abram au cours de son voyage vers le pays promis, alors Abram a construit des autels pour

adorer Dieu et invoquer son nom.

Mais que s'est-il passé ensuite ? Il y a eu une famine dans le pays et, au lieu de demander à Dieu ce qu'il devrait faire, Abram a pris sa propre décision. Il est descendu en Égypte. Savais-tu que l'Égypte est une image du monde ?

Non seulement Abram a suivi ses propres voies au lieu de celles de Dieu en se rendant en Égypte, mais nous le voyons aussi s'attirer des ennuis. Abram a dit à Saraï qu'il craignait que Pharaon ne le tue s'il découvrait qu'elle était sa femme. Il l'a donc fait dire à Pharaon qu'elle était sa sœur. Ceci nous montre qu'Abram craignait l'homme plus qu'il ne craignait Dieu.

Pense à tous les ennuis qu'il s'est attiré. Dieu a frappé Pharaon et sa maison parce que Pharaon avait pris Saraï chez lui.

**Quel** gâchis ! Abram était-il parfait ? Non, nous venons tout juste de voir qu'Abram a commis une grosse erreur. Mais Dieu a-t-il changé d'idée au sujet de la promesse envers Abram ? Pas question ! Dieu est venu au secours d'Abram en frappant Pharaon et sa maison.

Bien qu'Abram ait échoué, Dieu ne l'a pas rejeté. Il aimait encore Abram et avait un plan pour sa vie. Ceci nous montre que Dieu est un Dieu de grâce et de miséricorde. La grâce est une faveur non méritée. Nous ne méritons pas l'amour et le pardon de Dieu : c'est un don (cadeau). Nous voyons aussi que Dieu est patient envers nous pendant que nous apprenons à nous appuyer sur lui et à dépendre de lui. Abram en était au commencement de son voyage de la foi ; il apprenait à faire confiance à Dieu et à dépendre de lui.

Et **qu**'en est-il de toi ? **Quelle** est ta relation avec Dieu ? Abram avait peur de Pharaon. T'est-il déjà arrivé d'avoir peur et de dire quelque chose que tu n'aurais pas dû dire dans le but de te sortir d'une situation difficile ? ___ Oui ___ Non

Si cela t'est arrivé, écris ce que tu as fait.

_____

_____

Prie maintenant et demande à Dieu de t'aider à Lui faire confiance la prochaine fois que tu auras peur. Demande-Lui le courage de faire la bonne chose !

Bien — tu es lancé dans ton voyage de la foi ! N'oublie pas de pratiquer ton verset à mémoriser trois fois de suite trois fois par jour !




## CONFLIT ET CHOIX

En entrant dans la ville d'Independance, Max dit. Independance, Missouri—un des trois points de départ des pionniers. Savais-tu que dans le guide, j'ai lu qu'un peu à l'ouest d'ici se trouve l'endroit où les pionniers remplissaient leurs barils d'eau avant de partir vers l'ouest ? »

« C'est bien ça, Max », dit oncle Paul, qui est le père de Molly. « Lorsque les émigrants arrivaient ici, ils cherchaient tout de suite un convoi de chariots auquel ils pouvaient se joindre. Ensuite il fallait qu'ils s'équipent pour le long et dur voyage qui les attendait. Ils devaient faire provision de nourriture, d'outils et d'animaux. Sais-tu ce qu'ils devaient faire après s'être joints à un convoi de chariots et avoir rassemblé leurs provisions ? Ils devaient attendre une autre chose. »

« Je sais, papa », dit Molly. « Ils devaient attendre que l'herbe verdisse afin de pouvoir nourrir les chevaux, les bœufs et les autres animaux le long du chemin. »

« C'est ça, Molly », réplique son père. « Allons maintenant